

## Covid-19-effekter men ökat intresse för växtbaserade livsmedel

### April – juni 2020

- Nettoomsättningen för andra kvartalet uppgick till 242 TSEK (450).
- Rörelseresultatet före av- och nedskrivningar, EBITDA, uppgick till -3 381 TSEK (-2 998) och EBIT uppgick till -3 496 TSEK (-3 031).
- Resultatet efter skatt uppgick till -3 809 TSEK (-3 031).

### Januari – juni 2020

- Nettoomsättningen uppgick till 280 TSEK (952).
- Rörelseresultatet före av- och nedskrivningar, EBITDA, uppgick till -10 268 TSEK (-4 866) och EBIT uppgick till -10 493 TSEK (-4 932).
- Resultatet efter skatt uppgick till -10 860 TSEK (-4 932).

### Väsentliga händelser april – juni 2020

- Veg of Lund inledde försäljningen av My Foodie® enligt direktbilskoncept.
- Veg of Lund breddade sitt samarbete med padel sporten och tecknade avtal med Bullpadel, det ledande varumärket inom padelprodukter.
- Patentbeviljande för Veg of Lunds vegetabiliska mjölkalternativ.
- Veg of Lund inledde ett samarbete med en kinesisk aktör för lansering och försäljning av bolagets växtbaserade smoothiedrycker under varumärket My Foodie® på den kinesiska onlinemarknaden.

### Väsentliga händelser efter rapportperiodens utgång

- Veg of Lunds produkter lanseras på den kinesiska shoppingplattformen Taobao Live.

### Koncernens nyckeltal i sammandrag (se definitioner på sid. 13)

TSEK	Q2 2020	Q2 2019	H1 2020	H1 2019	Helår 2019
Nettoomsättning	242	450	280	952	2 038
Bruttomarginal, %	42	34	42	35	37
EBITDA	-3 381	-2 998	-10 268	-4 866	-13 383
EBITDA-marginal, %	Neg.	Neg.	Neg.	Neg.	Neg.
Rörelseresultat (EBIT)	-3 496	-3 031	-10 493	-4 932	-13 741
Rörelsemarginal (EBIT-marginal), %	Neg.	Neg.	Neg.	Neg.	Neg.
Resultat efter skatt	-3 809	-3 031	-10 860	-4 932	-14 139
Vinstmarginal, %	Neg.	Neg.	Neg.	Neg.	Neg.
Resultat per aktie, före och efter utspädning, kr	-0,36	-0,39	-1,10	-0,63	-1,81
Soliditet, %	92	83	92	83	Neg.
Eget kapital per aktie, kr	1,27	0,98	1,27	0,98	-0,19
Balansomslutning	14 657	9 302	14 657	9 302	7 279
Kassaflöde från den löpande verksamheten	-4 399	-3 624	-12 326	-5 147	-11 191
Medelantalet anställda	3	0,5	2,5	0	0,5

Denna information är sådan som Veg of Lund AB (publ) är skyldigt att offentliggöra enligt EU:s marknadsmissbruksförordning. Informationen lämnades, genom nedanstående kontaktpersoners försorg, för offentliggörande den 20 augusti 2020, klockan 08.00 CET.

#### För mer information kontakta:

Thomas Olander, VD.  
Tel: 0709 359 863  
E-post: [thomasolander@vegoflund.se](mailto:thomasolander@vegoflund.se)

Erik Sundqvist, CFO.  
Tel: 0739 159 953  
E-post: [erik.sundqvist@vegoflund.se](mailto:erik.sundqvist@vegoflund.se)

Denna rapport samt övrig ekonomisk information och pressmeddelanden finns på bolagets webbplats, [www.ir.vegoflund.se](http://www.ir.vegoflund.se)

## VD har ordet

### Ett kvartal med fokus på att möta nya förutsättningar

De senaste månaderna har varit en period fylld av oväntade och oönskade händelser till följd av covid-19. För Veg of Lund består effekterna främst av indirekta faktorer som påverkar vår förmåga att genomföra planerade aktiviteter. I den inledande fasen av covid-19-pandemin gjorde jag och övrig bolagsledning bedömningen att Veg of Lunds affärsplan skulle kunna genomföras, med innebörden att vi skulle fokusera på de projekt som hade bäst möjligheter att generera intäkter och säkerställa utvecklingen av bolagets vegetabiliska mjölkalternativ.

I dag kan jag konstatera att vår försäljning i Sverige har påverkats negativt av covid-19-situation men att vi tillsammans med vår nya engelska partner har kommit igång med försäljningen av våra smoothie-produkter i Midlands-området. Vi har inlett samarbete med en kinesisk aktör som kommit igång bra med lanseringen av MyFoodie®-sortimentet samt startat försäljningen via den Alibaba-ägda shoppingplattformen Taobao. Vidare har vi kommit till en punkt där vi ska slutföra olika tester, gå in i produktion och därefter kommersiell fas för lanseringen av vår potatismjolk. I denna fas krävs omfattande tester och personliga besök hos våra samarbetsparter avseende produktion. Detta har inte varit möjligt till följd av besöks- och rese-restriktioner, varför vi högst sannolikt tvingas flytta lanseringen av potatismjölken till första halvåret 2021.



“De långsiktiga trenderna med ökad efterfrågan på växtbaserade livsmedel och fokus på hälsa innebär en fortsatt positiv utveckling för Veg of Lund och våra produkter.”

Thomas Olander,  
VD och medgrundare

### Marknadsföringsaktiviteter

Veg of Lund har under andra kvartalet 2020 genomfört marknadsföringsaktiviteter i mindre omfattning än vad bolaget planerat för. Osäkerhet bland konsumenter och återförsäljare samt bristande logistik- och tillverkningskedjor har påverkat vår aktivitetsnivå negativt.

Veg of Lunds samarbete med padel-sporten inleddes under våren och har utvecklats bra, vi är glada över att vara en integrerad del i den snabbväxande sporten. Vi ser även möjligheter att bredda vår närvaro inom andra sporter, exempelvis handboll och golf.

Efter en inledande försening till följd av fördröjd leverans har försäljning i England nu kommit igång och de omkring 100 specialgjorda kylenheter är installerade i butiker i Midlands-området. Dessa svarade för majoriteten av koncernens försäljning under andra kvartalet 2020.



### Försäljning

Försäljningen ökade jämfört med årets första kvartal men är lägre än planerat, vilket förklaras av effekter relaterade till covid-19. Nettoomsättningen för andra kvartalet 2020 uppgick till 242 TSEK (450). Vårt beslut om att lägga om från grossistdistribution till egen direktdistribution av vår premiumversion av MyFoodie® var för att nå ut till specialiserade aktörer som bättre passar vår produkt och därmed öka försäljningen. Detta har dock inte skett då on-the-go-handeln och caféer drabbats hårt under covid-19.

### Immateriella rättigheter

I juni 2020 erhöll Veg of Lund patent som definierar bolagets unika vegetabiliska mjölkalternativ. Därmed stärker bolaget sin position i Sverige genom att ha ett godkänt patentskydd för ytterligare en produkt baserad på potatis. Med det godkända patentet har Veg of Lund ett patentskydd för potatismjölken fram till år 2038. En internationell patentansökan, PCT, har inlämnats och den preliminära bedömningen av patenterbarhet för potatismjölken ser även positiv ut. Baserat på denna PCT avser bolaget att senast under andra kvartalet 2021 lämna in ansökningar för ett antal viktiga marknader.



### *Marknaden*

Covid-19-krisen är inte över och vi noterar att de länder som lättat på hårda restriktioner i vissa fall har tvingats återuppta dessa till följd av nya utbrott av smitta. Veg of Lund följer noggrant utvecklingen av såväl regulatoriska som finansiella förutsättningar samt konsumentbeteende och har beredskap för att möta de nya förutsättningar som covid-19 kräver.

De långsiktiga trenderna med ökad efterfrågan på växtbaserade livsmedel och fokus på hälsa innebär en fortsatt positiv möjlighet för Veg of Lund och våra produkter.

Thomas Olander,  
VD och medgrundare



## Finansiell översikt

### Försäljningsutveckling

Under det andra kvartalet uppgick Veg of Lunds nettoomsättning till totalt 242 TSEK (450), vilket är en minskning med 46 procent. Bolagets beslut om att lägga om från grossistdistribution till egen direkt-distribution av premiumversionen av MyFoodie® var för att nå ut till specialiserade aktörer som bättre passar Veg of Lunds produkt och därmed öka försäljningen. Detta har dock inte skett då on-the-go-handeln och caféer drabbats hårt under covid-19.

### Resultat

#### Rörelseresultat (EBIT)

Rörelseresultatet under andra kvartalet uppgick till -3 496 TSEK (-3 031). Resultatförsämringen var en följd av den lägre försäljningen och en högre omkostnadsnivå som påverkats av ökad produktutveckling och uppbyggnad av bolagets organisation för att möta den planerade tillväxten.

#### Finansnetto

Det finansiella resultatet för kvartalet uppgick till -311 TSEK (-) och bestod i huvudsak av valutakurs-effekter kopplade till koncerninterna mellanhavanden.

#### Resultat efter skatt

Resultat efter skatt för kvartalet uppgick till -3 809 TSEK (-3 031).

#### Resultat per aktie

Resultat per aktie för kvartalet uppgick till -0,36 kr (-0,39).

### Kassaflöde, investeringar och finansiell ställning

#### Kassaflöde

Kassaflödet under kvartalet uppgick till -4 798 TSEK (-3 624) främst till följd av det försämrade resultatet och rörelsekapitaluppbyggnad.

#### Investeringar

Under kvartalet uppgick investeringar i immateriella anläggningstillgångar till 399 TSEK (-) och avser bolagets patentansökningsprocesser. Inga investeringar i materiella anläggningstillgångar har gjorts under kvartalet.

#### Förändring likvida medel

Likvida medel minskade under kvartalet med 4 813 TSEK (3 624) till 10 737 TSEK (5 355).

#### Eget kapital

Det totala egna kapitalet i koncernen uppgick vid periodens utgång till 13 436 TSEK (7 722) och eget kapital per aktie till 1,27 kr (0,98).



### Moderbolaget

Veg of Lund AB:s verksamhet inkluderar förutom försäljning i Sverige även huvudkontorsfunktioner som koncernövergripande ledning och administration.

Under andra kvartalet 2020 minskade moderbolagets nettoomsättning till 206 TSEK (450), varav koncernintern försäljning 115 TSEK (-). Resultat efter skatt uppgick till -2 909 TSEK (-3 031).

Investeringar i materiella och immateriella anläggningstillgångar uppgick till 399 TSEK (-).

I övrigt hänvisas till informationen för koncernen.

## Aktien och aktieägarna

Veg of Lunds aktie, kortnamn VOLAB och ISIN SE0013281979, är noterad på Nasdaq First North Growth Market. I samband med noteringen den 10 februari 2020 genomförde bolaget en nyemission om totalt 2 727 272 aktier. Antalet utestående aktier uppgår därefter till totalt 10 567 272 aktier, motsvarande 10 567 272 röster.

Den 30 juni 2020 hade Veg of Lund AB (publ) 1 503 aktieägare.

### Ägarstruktur den 30 juni 2020

Namn	Antal aktier och röster	Andel av kapital och röster, %
Eva Tornberg via bolag	1 323 182	12,5%
Thomas Olander via bolag	1 063 636	10,1%
LU Holding	786 186	7,3%
Torbjörn Malmsjö via bolag	767 557	7,3%
Anders Hättmark via bolag	666 523	6,3%
LMK	431 818	4,1%
Einar Haugland	391 000	3,7%
Nordnet pensionsförsäkring AB	385 115	3,6%
GANTRO AB	312 397	3,0%
Thomas Holmgren	304 545	2,9%
Övriga aktieägare	4 153 313	39,3%
Totalt	10 567 272	100,0%

Källa: Euroclear och Veg of Lund

Certified adviser: Eminova Fondkommission AB, telefon 08-684 211 10 och e-post [adviser@eminova.se](mailto:adviser@eminova.se)

## Övriga upplysningar

### Anställda

Medelantalet anställda uppgick under kvartalet till 3 (0,5).

### Årsstämma 2020

Den 16 juni 2020 avhöll Veg of Lund årsstämma. Till styrelseledamöter omvaldes Torbjörn Clementz, Thomas Olander, Anders Hättmark, Eva Tornberg, Linda Neckmar samt nyvaldes Roger Johansson. Till styrelseordförande omvaldes Torbjörn Clementz.

### Kommande rapporttillfällen

Delårsrapport juli-september 2020, kvartal 3      18 november 2020  
Bokslutskommuniké 2020                                      23 februari 2021



### Väsentliga transaktioner med närstående

Under kvartalet har konsultarvoden om 513 TSEK (318) utbetalats till följande till bolaget närstående personer: Thomas Olander (VD), Eva Tornberg (styrelseledamot), Anders Hättmark (styrelseledamot) och Torbjörn Clementz (styrelseordförande). Samtliga transaktioner har skett på marknadsmissiga villkor.

### Redovisningsprinciper

Bokslutskommunikén är upprättad i enlighet med årsredovisningslagen och BFNAR 2012:1 Årsredovisning och koncernredovisning (K3).

I koncernens rapporter för andra kvartalet 2019 ingår endast moderbolaget, då ingen koncern förelåg vid tillfället.

### Väsentliga risker och osäkerhetsfaktorer

De risker och osäkerhetsfaktorer som Veg of Lunds verksamhet exponeras för beskrivs på sidorna 23-24 i bolagets årsredovisning för 2019. Enligt Veg of Lunds bedömning har inga väsentliga förändringar i dessa risker eller osäkerhetsfaktorer skett efter årsredovisningens avlämnande.

#### *Brexit*

Effekterna för Veg of Lund av pågående Brexit-förhandlingar är svårbedömda och bolaget följer därför utvecklingen noga.

#### *Effekterna av covid-19-pandemin*

Hur coronaviruset kommer påverka Veg of Lunds verksamhet framöver är i fortsatt ovisst. Bolagets verksamhet påverkas främst av indirekta beslut, som inkluderar samarbete med producenter och fördröjer genomförande av planerade aktiviteter. Veg of Lund följer noggrant utvecklingen av såväl regulatoriska som finansiella förutsättningar samt konsumentbeteende och har beredskap för att möta de nya förutsättningar som covid-19 kräver. Bedömning sker löpande och kommer att redovisas i kommande delårsrapporter och vid behov kompletteras med information genom pressmeddelanden.

Malmö den 20 augusti 2020

Styrelsen och verkställande direktören försäkrar att delårsrapporten ger en rättvisande översikt av moderbolagets och koncernens verksamhet, ställning och resultat samt beskriver väsentliga risker och osäkerhetsfaktorer som moderbolaget och de bolag som ingår i koncernen står inför.

*Torbjörn Clementz*  
styrelseordförande

*Anders Hättmark*  
styrelseledamot

*Linda Neckmar*  
styrelseledamot

*Eva Tornberg*  
styrelseledamot

*Roger Johansson*  
styrelseledamot

*Thomas Olander*  
styrelseledamot  
och VD

Rapporten har ej varit föremål för granskning av bolagets revisorer.



## Koncernens resultaträkning

	Q2	Q2	H1	H1	Helår
TSEK	2020	2019	2020	2019	2019
Nettoomsättning	242	450	280	952	2 038
Aktiverat arbete egen räkning	-	-	-	-	-
Övriga rörelseintäkter	19	4	24	4	46
<b>Summa intäkter</b>	<b>261</b>	<b>454</b>	<b>304</b>	<b>956</b>	<b>2 084</b>
<i>Rörelsens kostnader</i>					
Handelsvaror	-139	-297	-162	-623	-1 294
Övriga externa kostnader	-3 020	-3 072	-9 464	-5 094	-13 733
Personalkostnader	-474	-75	-929	-75	-390
Avskrivningar	-115	-33	-225	-66	-358
Övriga rörelsekostnader	-9	-8	-17	-30	-50
<b>Rörelseresultat (EBIT)</b>	<b>-3 496</b>	<b>-3 031</b>	<b>-10 493</b>	<b>-4 932</b>	<b>-13 741</b>
Ränteintäkter och liknande resultatposter	0	-	47	-	-
Räntekostnader och liknande resultatposter	-311	-	-412	-	-398
<b>Resultat från finansiella poster</b>	<b>-311</b>	<b>-</b>	<b>-365</b>	<b>-</b>	<b>-398</b>
<b>Resultat före skatt (EBT)</b>	<b>-3 807</b>	<b>-3 031</b>	<b>-10 858</b>	<b>-4 932</b>	<b>-14 139</b>
Skatt	-2	-	-2	-	-
<b>Resultat efter skatt</b>	<b>-3 809</b>	<b>-3 031</b>	<b>-10 860</b>	<b>-4 932</b>	<b>-14 139</b>
Antal aktier	10 567 272	7 840 000	10 567 272	7 840 000	7 840 000
Antal aktier i genomsnitt	10 567 272	7 840 000	9 847 991	7 784 751	7 812 603
Resultat per aktie, före och efter utspädning, kr	-0,36	-0,39	-1,10	-0,63	-1,81

Periodens resultat såväl som totalresultat är i sin helhet hänförligt till moderbolagets aktieägare. Någon utspädningseffekt förekommer inte, då bolaget inte har några utestående konverteringslån eller teckningsoptioner.



## Koncernens balansräkning

TSEK	30 jun 2020	30 jun 2019	31 dec 2019
<b>TILLGÅNGAR</b>			
<b>Immateriella anläggningstillgångar</b>			
Balanserade utgifter för utvecklingsarbete	362	494	428
Patent, varumärken, licenser	808	280	396
<b>Summa immateriella anläggningstillgångar</b>	<b>1 170</b>	<b>774</b>	<b>824</b>
<b>Materiella anläggningstillgångar</b>			
Inventarier, verktyg och installationer	1 114	766	1 269
<b>Summa materiella anläggningstillgångar</b>	<b>1 114</b>	<b>766</b>	<b>1 269</b>
<b>Finansiella anläggningstillgångar</b>			
Långfristiga fordringar	15	-	-
<b>Summa finansiella anläggningstillgångar</b>	<b>15</b>	<b>-</b>	<b>-</b>
<b>Summa anläggningstillgångar</b>	<b>2 299</b>	<b>1 540</b>	<b>2 093</b>
<b>Varulager m.m.</b>			
Färdiga varor och handelsvaror	687	603	218
<b>Kortfristiga fordringar</b>			
Kundfordringar	205	216	560
Övriga fordringar	232	1 531	837
Förutbetalda kostnader och upplupna intäkter	497	57	2 323
<b>Summa kortfristiga fordringar</b>	<b>934</b>	<b>1 804</b>	<b>3 720</b>
<b>Kassa och bank</b>	<b>10 737</b>	<b>5 355</b>	<b>1 248</b>
<b>Summa omsättningstillgångar</b>	<b>12 358</b>	<b>7 762</b>	<b>5 186</b>
<b>SUMMA TILLGÅNGAR</b>	<b>14 657</b>	<b>9 302</b>	<b>7 279</b>





TSEK	30 jun 2020	30 jun 2019	31 dec 2019
<b>EGET KAPITAL OCH SKULDER</b>			
<b>Eget kapital</b>			
Aktiekapital	676	68	502
Ej registrerat aktiekapital	-	10	-
Överkursfond	43 929	18 992	18 568
Omräkningsdifferens	246	-	1
Balanserat resultat	-20 555	-6 416	-6 416
Årets resultat	-10 860	-4 932	-14 139
<b>Summa eget kapital</b>	<b>13 436</b>	<b>-7 722</b>	<b>-1 484</b>
<b>SKULDER</b>			
<b>Kortfristiga skulder</b>			
Leverantörsskulder	834	1 525	2 713
Övriga kortfristiga skulder	131	0	5 443
Upplupna kostnader och förutbetalda intäkter	256	55	607
<b>Summa kortfristiga skulder</b>	<b>1 221</b>	<b>1 580</b>	<b>8 763</b>
<b>Summa skulder</b>	<b>1 221</b>	<b>1 580</b>	<b>8 763</b>
<b>SUMMA EGET KAPITAL OCH SKULDER</b>	<b>14 657</b>	<b>9 302</b>	<b>7 279</b>



## Förändring i koncernens eget kapital

TSEK	Aktie- kapital	Överkurs- fond	Ackumulerade omräknings- differenser	Balanserat resultat	Årets resultat	Totalt Eget kapital
<b>Vid periodens början, 1 jan 2020</b>	<b>502</b>	<b>18 568</b>	<b>1</b>	<b>-6 416</b>	<b>-14 139</b>	<b>-1 484</b>
Disposition förlust föregående år				-14 139	14 139	
Nyemission	174	29 826				30 000
Emissionskostnad		-4 465				-4 465
Omräkningsdifferens			245			245
Årets resultat					-10 860	-10 860
<b>Vid periodens slut, 30 jun 2020</b>	<b>676</b>	<b>43 929</b>	<b>246</b>	<b>-20 555</b>	<b>-10 860</b>	<b>13 436</b>

TSEK	Aktie- kapital	Överkurs- fond	Ackumulerade omräknings- differenser	Balanserat resultat	Årets resultat	Totalt Eget kapital
<b>Vid periodens början, 1 jan 2019</b>	<b>78</b>	<b>18 992</b>	<b>-</b>	<b>-1 640</b>	<b>-4 776</b>	<b>12 654</b>
Disposition förlust föregående år				-4 776	4 776	
Årets resultat					-4 932	-4 932
<b>Vid periodens slut, 30 jun 2019</b>	<b>78</b>	<b>18 992</b>	<b>-</b>	<b>-6 416</b>	<b>-4 932</b>	<b>-7 722</b>

TSEK	Aktie- kapital	Överkurs- fond	Ackumulerade omräknings- differenser	Balanserat resultat	Årets resultat	Totalt Eget kapital
<b>Vid årets början, år 2019</b>	<b>78</b>	<b>18 992</b>	<b>-</b>	<b>-1 640</b>	<b>-4 776</b>	<b>12 654</b>
Disposition enligt årsstämmbeslut				-4 776	4 776	
Fondemission	424	-424				
Omräkningsdifferens			1			1
Årets resultat					-14 139	-14 139
<b>Vid årets slut, år 2019</b>	<b>502</b>	<b>18 568</b>	<b>1</b>	<b>-6 416</b>	<b>-14 139</b>	<b>-1 484</b>



## Koncernens kassaflödesanalys

TSEK	Q2 2020	Q2 2019	H1 2020	H1 2019	Helår 2019
<b>Kassaflöde från den löpande verksamheten</b>					
Rörelseresultat före finansiella poster	-3 496	-3 031	-10 493	-4 932	-13 741
Justeringar för poster som inte ingår i kassaflödet	115	33	225	66	360
Betald skatt	-2	-	-2	-	-
Erlagd ränta	0	-	0	-	-
<b>Kassaflöde från den löpande verksamheten före förändringar av rörelsekapitalet</b>	<b>-3 383</b>	<b>-2 998</b>	<b>-10 270</b>	<b>-4 866</b>	<b>-13 381</b>
<b>Förändringar av rörelsekapital</b>					
Förändring rörelsefordringar	362	-1 408	39	-1 048	-361
Förändring rörelseskulder	-1 378	782	-2 095	767	2 551
<b>Kassaflöde från den löpande verksamheten</b>	<b>-4 399</b>	<b>-3 624</b>	<b>-12 326</b>	<b>-5 147</b>	<b>-11 191</b>
<b>Investeringsverksamheten</b>					
Investeringar i immateriella tillgångar	-399	-	-416	-45	-161
Investeringar i materiella tillgångar	-	-	-	-	-729
Investeringar i finansiella tillgångar	-	-	-15	.	-
<b>Kassaflöde från investeringsverksamheten</b>	<b>-399</b>	<b>-</b>	<b>-431</b>	<b>-45</b>	<b>-890</b>
<b>Finansieringsverksamheten</b>					
Emission och andra ägartillskott	-	-	30 000	-	-
Emissionskostnader	-	-	-2 247	-	-
Förutbetalda emissionskostnader	-	-	-	-	-2 218
Föremissionslån	-	-	-5 500	-	5 000
<b>Kassaflöde från finansieringsverksamheten</b>	<b>-</b>	<b>-</b>	<b>22 253</b>	<b>-</b>	<b>2 782</b>
<b>PERIODENS KASSAFLÖDE</b>	<b>-4 798</b>	<b>-3 624</b>	<b>9 496</b>	<b>-5 192</b>	<b>-9 299</b>
<b>Likvida medel vid periodens början</b>	<b>15 550</b>	<b>8 979</b>	<b>1 248</b>	<b>10 547</b>	<b>10 547</b>
Valutaeffekt i likvida medel	-15	-	-7	-	-
<b>Likvida medel vid periodens slut</b>	<b>10 737</b>	<b>5 355</b>	<b>10 737</b>	<b>5 355</b>	<b>1 248</b>



## Sammanfattning av moderbolagets finansiella rapporter

	Q2	Q2	H1	H1	Helår
TSEK	2020	2019	2020	2019	2019
Nettoomsättning	206	450	588	952	2 004
Övriga rörelseintäkter	19	4	24	4	7
<b>Rörelsens intäkter</b>	<b>225</b>	<b>454</b>	<b>612</b>	<b>956</b>	<b>2 011</b>
Handelsvaror	-160	-297	-476	-623	-1 401
Övriga externa kostnader	-2 376	-3 072	-8 147	-5 094	-10 911
Personalkostnader	-474	-75	-929	-75	-390
Avskrivningar	-115	-33	-225	-66	-358
Övriga rörelsekostnader	-9	-8	-17	-30	-50
<b>Rörelseresultat (EBIT)</b>	<b>-2 909</b>	<b>-3 031</b>	<b>-9 182</b>	<b>-4 932</b>	<b>-11 100</b>
Finansnetto	-	-	-102	-	-398
<b>Resultat före skatt (EBT)</b>	<b>-2 909</b>	<b>-3 031</b>	<b>-9 284</b>	<b>-4 932</b>	<b>-11 498</b>
<b>Periodens resultat</b>	<b>-2 909</b>	<b>-3 031</b>	<b>-9 284</b>	<b>-4 932</b>	<b>-11 498</b>
	30 jun	30 jun	31 dec		
TSEK	2020	2019	2019		
<b>Tillgångar</b>					
Immateriella anläggningstillgångar	1 170	774	824		
Materiella anläggningstillgångar	1 115	766	1 269		
Finansiella anläggningstillgångar	4 731	-	2 096		
<b>Summa anläggningstillgångar</b>	<b>7 016</b>	<b>1 540</b>	<b>4 189</b>		
Varulager m.m.	470	603	129		
Kortfristiga fordringar	480	1 804	3 479		
Kassa och bank	10 610	5 355	1 117		
<b>Summa omsättningstillgångar</b>	<b>11 560</b>	<b>7 762</b>	<b>4 725</b>		
<b>Summa tillgångar</b>	<b>18 576</b>	<b>9 302</b>	<b>8 914</b>		
<b>Eget kapital och skulder</b>					
Eget kapital	17 407	7 722	1 156		
Kortfristiga skulder	1 169	1 580	7 758		
<b>Summa eget kapital och skulder</b>	<b>18 576</b>	<b>9 302</b>	<b>8 914</b>		



## Definitioner och ordlista

<b>Allmänt</b>	Alla belopp i tabeller är i tkr om inget annat anges. Alla värden inom parentes är jämförelsesiffror för samma period föregående år om inget annat anges.	
<b>Nyckeltalsdefinitioner</b>	Nedan anges Veg of Lund definitioner av ett antal alternativa nyckeltal som inte har definierats eller specificerats enligt BFNAR ("Alternativa Nyckeltal"). Veg of Lund bedömer att dessa alternativa nyckeltal används av vissa investerare, värdepappersanalytiker och andra intressenter som kompletterande mått på resultatutveckling och finansiell ställning. Dessa alternativa nyckeltal har, om inget annat anges, inte reviderats och ska inte betraktas enskilt eller som ett alternativ till nyckeltal framtagna i enlighet med BFNAR. Dessutom bör sådana alternativa nyckeltal, såsom Veg of Lund har definierat dem, inte jämföras med andra nyckeltal med liknande namn som används av andra bolag. Detta beror på att dessa alternativa nyckeltal inte alltid definieras på samma sätt och andra bolag kan ha beräknat dem på ett annat sätt än Veg of Lund.	
<b>Marginaler</b>	<b>Definition/beräkning</b>	<b>Syfte</b>
Bruttomarginal, %	Bruttoresultat i relation till nettoomsättning.	Används för att mäta produktlönsamheten.
EBITDA-marginal, %	EBITDA i relation till nettoomsättning.	Bolaget anser att EBITDA-marginal är ett användbart nyckeltal tillsammans med ökning nettoomsättning vid övervakning av värdeskapande.
Rörelsemarginal (EBIT-marginal), %	Rörelseresultat i relation till nettoomsättningen.	Bolaget anser att rörelsemarginal är ett användbart nyckeltal tillsammans med omsättningstillväxt vid övervakning av värdeskapande.
Vinstmarginal, %	Periodens resultat efter skatt i relation till nettoomsättning.	Nyckeltal som visar hur mycket värde som tillfaller aktieägare i bolaget.
<b>Avkastning</b>	<b>Definition/beräkning</b>	<b>Syfte</b>
Soliditet, %	Eget kapital i relation till totala tillgångar.	Bolaget har valt att redovisa nyckeltalet Soliditet då det visar på bolagets fortlevnadsgrad.
<b>Data per aktie</b>	<b>Definition/beräkning</b>	<b>Syfte</b>
Antal aktier	Antal utestående aktier vid rapportperiodens utgång.	
Antal aktier i genomsnitt	Vägt genomsnitt av antalet utestående aktier under perioden med tillägg för ett vägt antal aktier som tillkommer om samtliga potentiella aktier, som ger upphov till utspädning, konverteras till aktier.	
Eget kapital per aktie	Eget kapital genom antal utestående aktier efter utspädning.	Mått som visar ägarnas andel av Veg of Lunds totala nettotillgångar per aktie.
Resultat per aktie, före och efter utspädning, SEK	Resultat efter skatt genom genomsnittligt antal utestående aktier före och efter utspädning.	
<b>Övriga definitioner</b>	<b>Definition/beräkning</b>	<b>Syfte</b>
Nettoomsättning	Bolagets intäkter från den ordinarie verksamheten.	
EBITDA	Rörelseresultat före av- och nedskrivningar av materiella och immateriella anläggningstillgångar.	Bolaget har valt att visa nyckeltalet EBITDA då detta visar rörelsens underliggande resultat rensat från effekten av avskrivningar vilket ger ett mer jämförbart resultatmått över tid då avskrivningar vilket ger ett mer jämförbart resultatmått över tid då avskrivningar avser historiska investeringar.
Rörelseresultat (EBIT)	Rörelseresultat före finansiella poster.	
Resultat efter skatt	Årets resultat.	
Balansomslutning	Summan av bolagets alla tillgångar.	
Kassaflöde från den löpande verksamheten	Kassaflöde från den löpande verksamheten inklusive förändring i rörelsekapital och före kassaflöde från investerings- och finansieringsverksamhet.	Kassaflöde från den löpande verksamheten används som ett mått på det kassaflöde som verksamheten genererar före investeringar och finansiering.
Medelantalet anställda	Genomsnittligt antal anställda i bolaget under perioden.	



**Veg of Lund AB (publ)** är ett livsmedelsutvecklingsföretag med rötter i forskning vid Lunds universitet. Bolaget har en unik och patenterad metod för att producera en stabil vegetarisk emulsion bestående av potatis och rapsolja. Veg of Lund har lanserat My Foodie® som sin första produkt, vilken säljs hos aktörer inom dagligvaruhandel i Sverige och i Storbritannien. Veg of Lund introducerades på Nasdaq First North Growth Market i februari 2020. Läs mer på [www.vegoflund.se](http://www.vegoflund.se). Certified Adviser: Eminova Fondkommision AB, tel 08-684 211 10, e-post [adviser@eminova.se](mailto:adviser@eminova.se).

#### **Affärsidé**

Veg of Lund ska utveckla och sälja välsmakande, närproducerade livsmedel och alternativ till mjölkbaserade livsmedel med mervärden och tydlig hälsoprofil.

#### **Mål**

Veg of Lund ska under kommande år etablera sig som en välkänd aktör på marknaden för växtbaserade livsmedel, öka bearbetningen av bolagets strategiska marknader och expandera verksamhetens omfång. Bolaget har som målsättning att lansera ett antal nya produkter inklusive bland annat, vegetabiliskt mjölk- och gräddealternativ, glassalternativ, yoghurtalternativ, soppa och en probiotisk My Foodie®. Därtill har bolaget som mål att på längre sikt expandera på fler geografiska marknader, huvudsakligen i USA, Storbritannien och Asien, och inleda kontakt med potentiella kunder och samarbetspartners.

#### *Ekonomiskt och finansiellt mål*

Veg of Lund har som ekonomiskt mål att öka både inhemsk försäljning och export av bolagets samtliga produkter. I Veg of Lunds ekonomiska mål ingår att försäljning av bolagets vegetabiliska mjölkalternativprodukt ska utgöra den största enskilda andelen.

Bolagets har som finansiellt mål att uppnå ett positivt rörelseresultat år 2023 och samma år omsätta drygt 300 MSEK.

---

#### **För mer information kontakta:**


Thomas Olander, VD.  
Tel: 0709 359 863  
E-post: [thomasolander@vegoflund.se](mailto:thomasolander@vegoflund.se)

Erik Sundqvist, CFO.  
Tel: 0739 159 953  
E-post: [erik.sundqvist@vegoflund.se](mailto:erik.sundqvist@vegoflund.se)

## Veg of Lund finns nu att köpa online i Kina via Taobao

På följande länk hittar du vår My Foodie®:

[https://item.taobao.com/item.htm?id=624730522076&spm=a2141.7631565.1.0\\_0](https://item.taobao.com/item.htm?id=624730522076&spm=a2141.7631565.1.0_0)




Myfoodie纯植物奶昔官  
累计信用评价 0

淘宝网 搜本店

★ 收藏店铺 用手机逛本店

### Myfoodie纯植

所有分类 首页



进口代餐奶昔蛋白饱腹感食品营养膳食纤维网红水果味低脂奶昔

价格 **¥32.00 - 72.00** 1 累计评论 交易成功


口味

- 三瓶套装: 蓝莓口味
- 三瓶套装: 覆盆子口味
- 三瓶套装: 沙棘口味
- 三瓶套装: 3种口味混合装 (具体)
- 一瓶装: 蓝莓口味
- 一瓶装: 覆盆子口味
- 一瓶装: 沙棘口味

具体规格 单瓶容量 250ml

数量 - 1 + 件(库存2件)

立即购买 加入购物车



★ 收藏宝贝 (3人气)